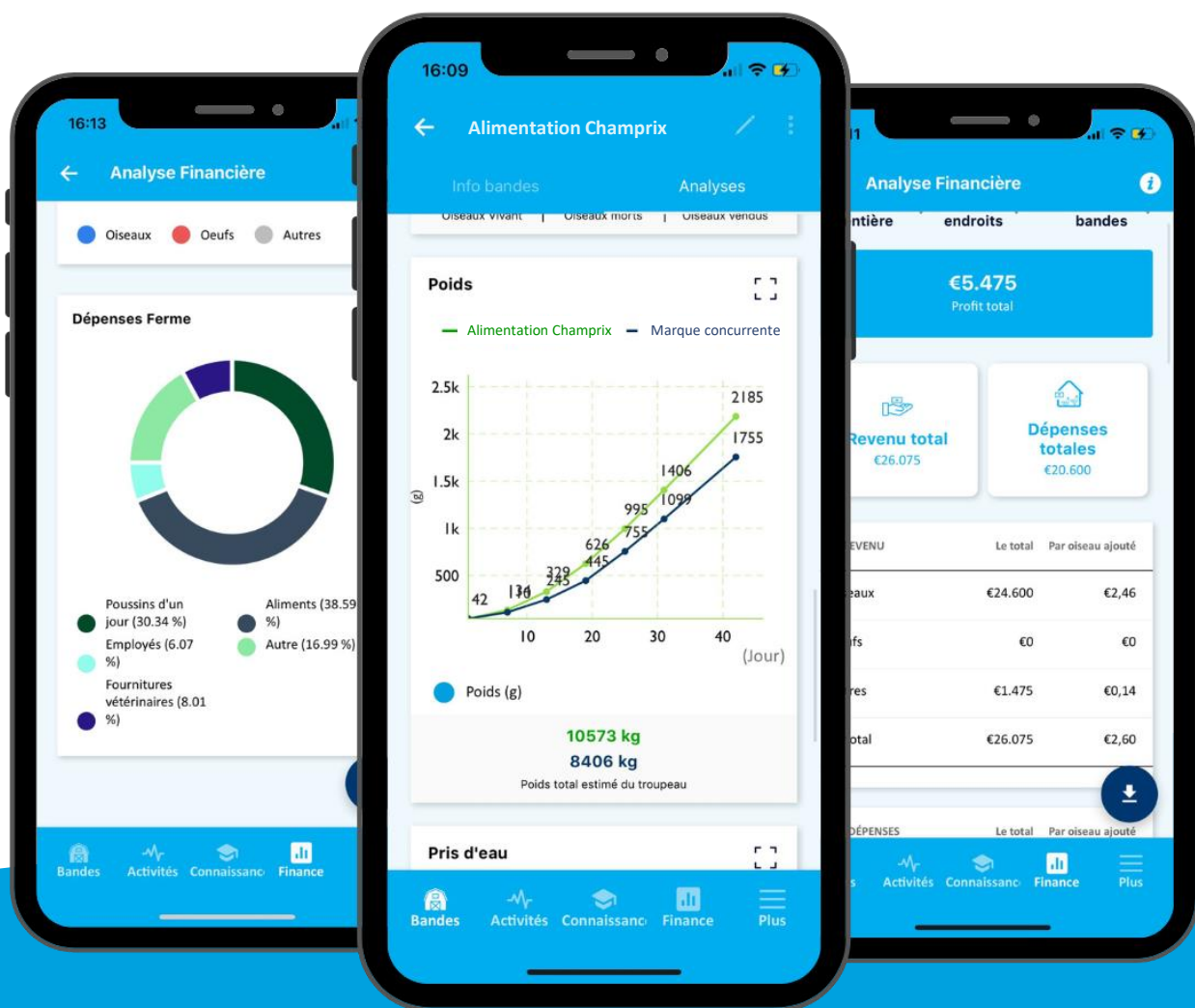


Manuel d'utilisation 123POULTRY



123POULTRY

Champrix Farm Manager

Table des matières

Page d'accueil	2
Aperçu technique	3-12
• Aperçu du troupeau	3
• Créer un troupeau	4
• Ajouter des données	6
• Ajouter des enregistrements spécifiques	7
• Analyse du troupeau	8
• Comparer les troupeaux	11
• Paramètres du troupeau	12
• Partager le troupeau	13
Onglet Activités	14
Onglet Connaissances	15
Finances	16 - 23
• Aperçu des finances	16
• Revenus	17
• Dépenses	19
• Analyse financière	21
Paramètres	24 - 28
• Paramètres du profil	25
• Notifications push	26
• Paramètres des données	27
• Contacter le centre d'aide	28



Page de accueil



Connectez
-vous ici

Changer
pour une
connexion
par
téléphone

S'inscrire
ou se
connecter
avec
Facebook

S'inscrire
ou se
connecter
avec Apple

S'inscrire avec une adresse
mail ou un numéro de
téléphone

Aperçu du troupeau



Créer un troupeau

Sélectionner l'âge
des oiseaux
Changer le mois

16:07

← Ajouter bandes ⓘ

Nom de la bande

Date (au première jour)

Repro ▾

La génétique

Nombre de volailles

Fournisseurs

Sélectionner l'endroit ▾

Aliment Champrix utilisé ▾

AJOUTER BANDES

Bandes Activités Connaissanc Finance Plus



Enregistrer
le troupeau

Analyse du troupeau

Retour à l'aperçu du troupeau

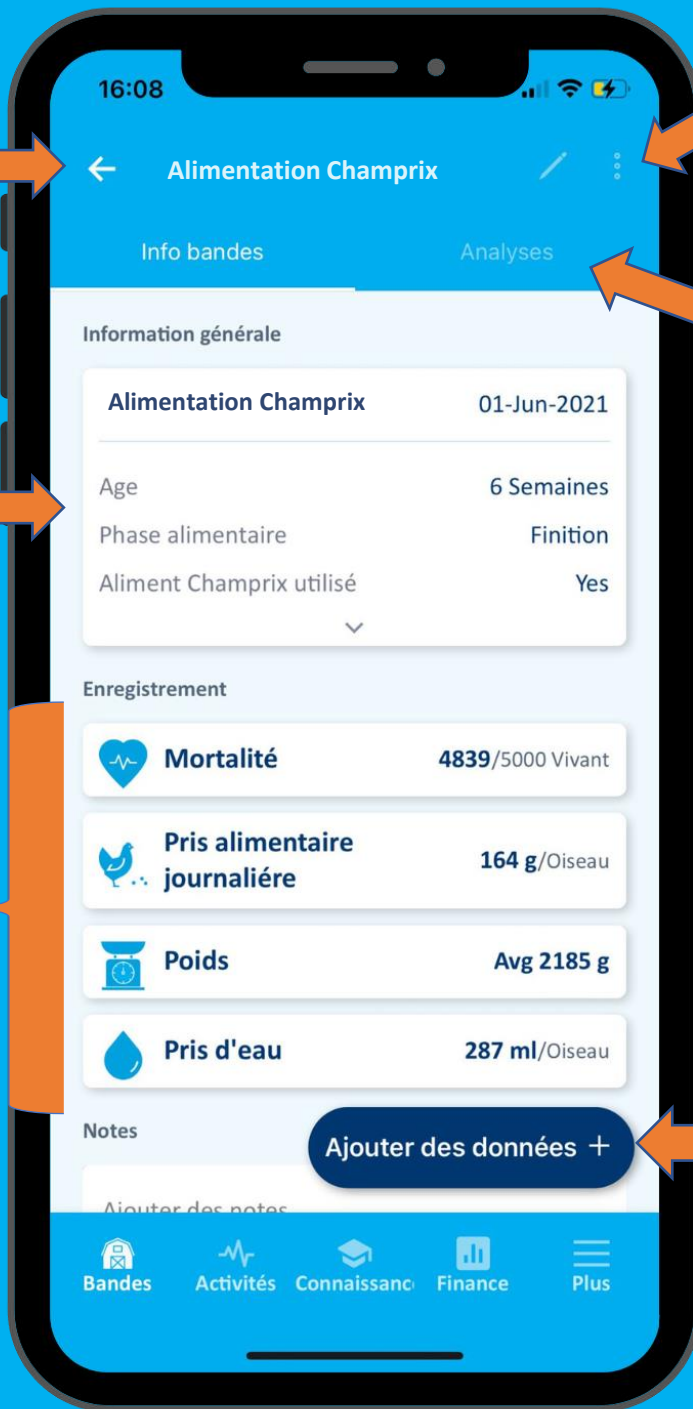
Modifier les paramètres du troupeau + Page de partage du troupeaux

Analyse du troupeau

Conseils sur l'alimentation voir également 123FEED.com

Ajouter des enregistrements de données individuelles + Modifier les données (Page 7)

Saisie facile des données (page 6)



Ajouter des données

Saisissez toutes les données du troupeau d'un jour

Il n'est pas obligatoire de remplir toutes les informations



12:08

Date des enregistrements

2023-Jul-19

Mortalité

Nombre d'oiseaux

Cause

Nombre d'oiseaux vendus

Aliments

Total des aliments donnés (kg)

L'eau

Total de l'eau donnée (litres)

Poids

Quantité des oiseaux pesés

Poids total des oiseaux en gramme

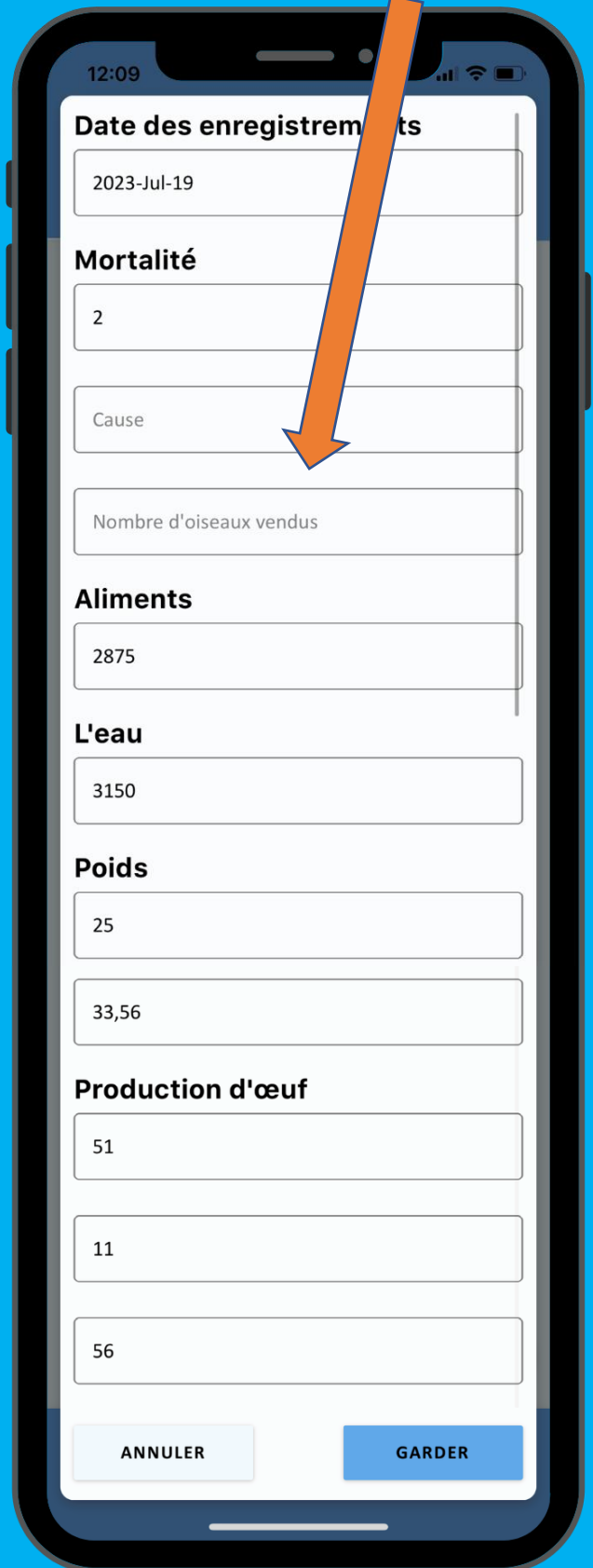
Production d'œuf

Nombre de plateaux

Oeufs qui n'ont pas fait le plateau

Oeufs endommagé

ANNULER GARDER



12:09

Date des enregistrements

2023-Jul-19

Mortalité

2

Cause

Nombre d'oiseaux vendus

Aliments

2875

L'eau

3150

Poids

25

33,56

Production d'œuf

51

11

56

ANNULER GARDER

Modifier les enregistrements spécifiques

Numéro de semaine

Date

Le jour actuel est mis en évidence

Production totale

Cliquez pour ouvrir

Ajouter uniquement la production d'œufs

Week 1	Production d'œuf	69819
250 Plateaux, 0 Œufs 05-Jul-2021	30%	Pourcentage de ponte
275 Plateaux, 99 Œufs 06-Jul-2021	33.4%	Pourcentage de ponte
300 Plateaux, 43 Œufs 07-Jul-2021	36.3%	Pourcentage de ponte
Œufs endommagé	33	⋮
375 Plateaux, 55 Œufs 08-Jul-2021	45.22%	Pourcentage de ponte
485 Plateaux, 27 Œufs 09-Jul-2021	58.33%	Pourcentage de ponte
634 Plateaux, 25 Œufs 10-Jul-2021	76.33%	Pourcentage de ponte
0 Plateaux, 0 Œufs 11-Jul-2021	0%	Pourcentage de ponte

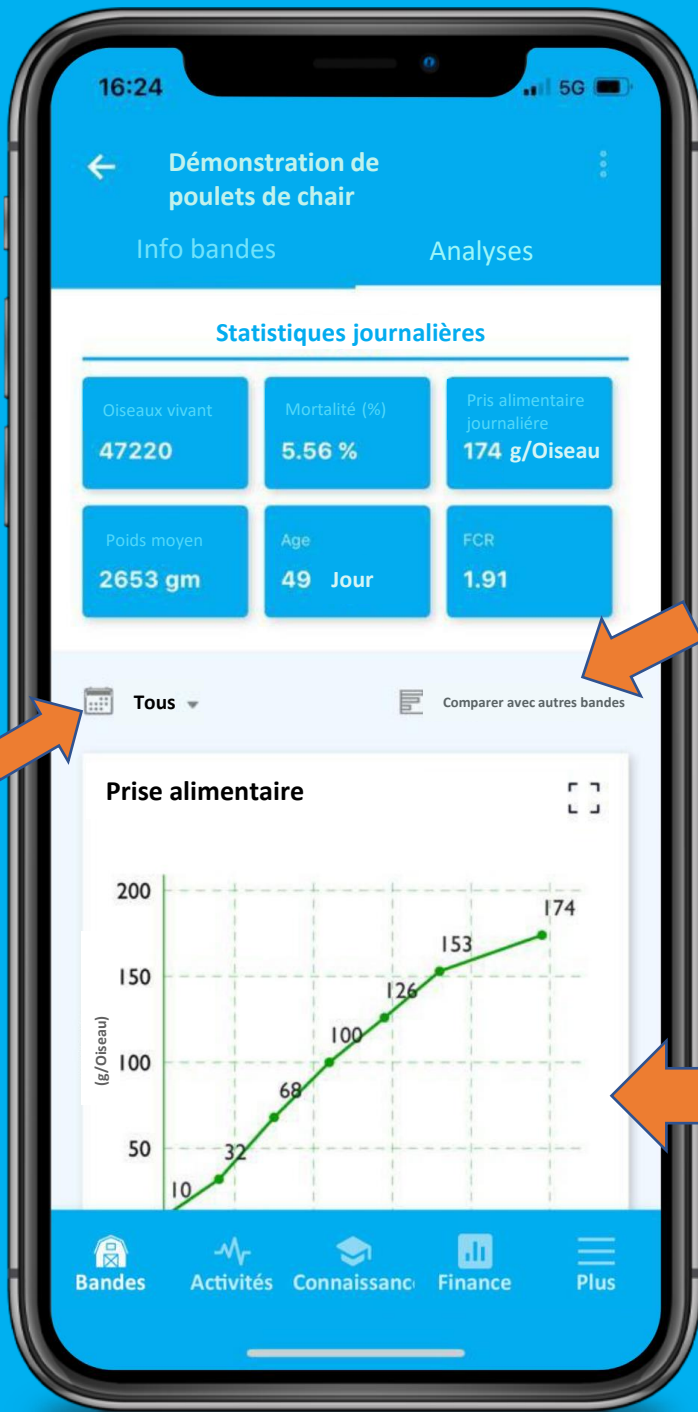
Modifier

Supprimer

Bandes Activités Connaissanc Finance Plus

Ceci s'applique à toutes les pages d'enregistrement

Analyse du troupeau



Choisir la période

- 1 Semaine
- 4 Semaine
- 7 Semaine
- 6 Mois
- 1 Année
- Tous
- Gamme personnalisée

Comparer les troupeaux (Page 10)

Comparer avec autres bandes

You can compare only one flock at a time. You will have to reselect the flock if you want to compare with another flock

Sélectionner bande

ANNULER COMPARE

Début des graphiques d'analyse (Page 8-10)

Gamme personnalisée

20

60



Age (in days)

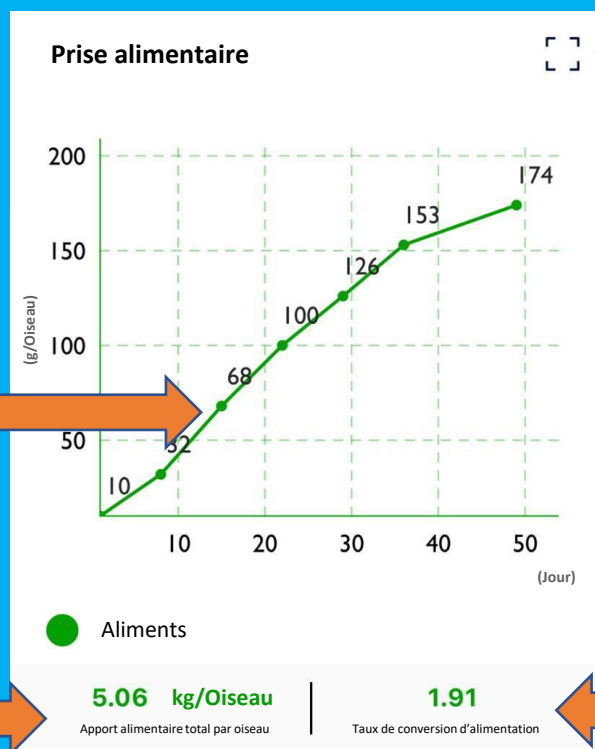
CANCEL

OK

Effectuer un zoomer sur la période exacte que vous souhaitez examiner

Analyse du troupeau

Consommation d'aliments



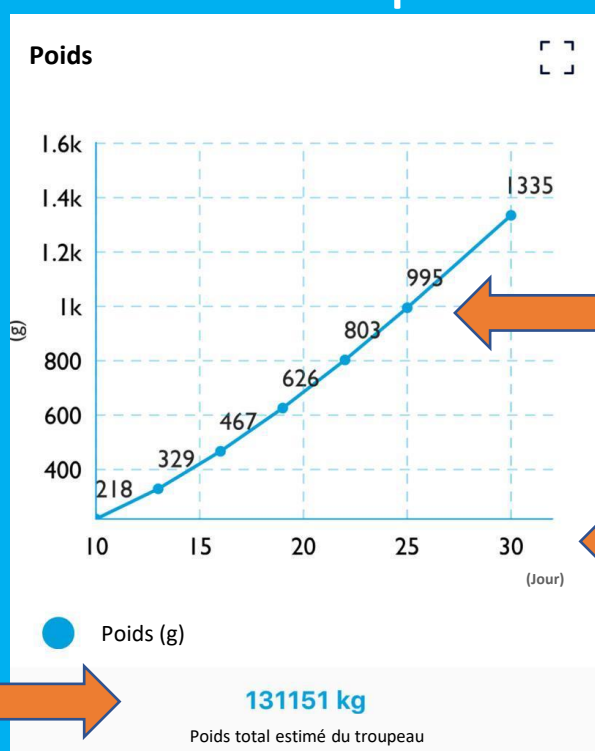
← Agrandir le graphique

Consommation moyenne d'aliments en grammes par oiseau ce jour-là

← Aliments nécessaires pour gagner 1 kg de poids

← Consommation totale d'aliments par oiseau

Poids corporel



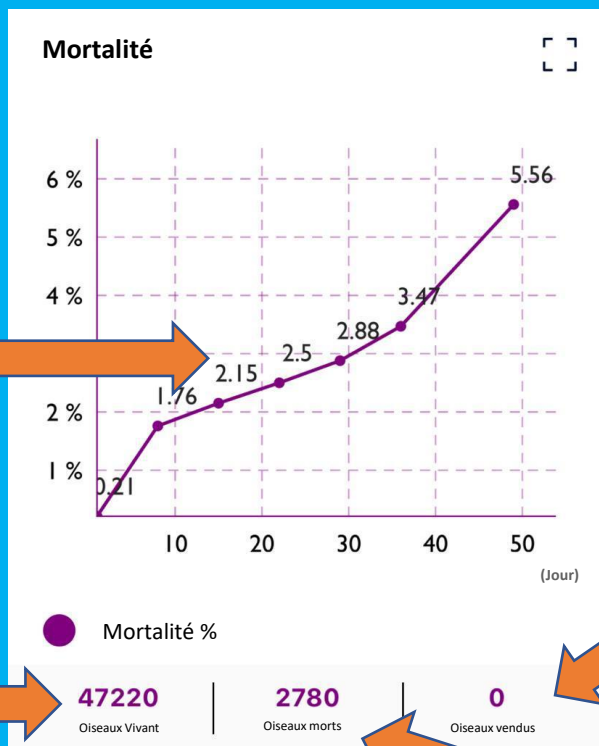
← Poids par oiseau ce jour-là

← Jours

← Nombre d'oiseaux x poids moyen des oiseaux

Analyse du troupeau

Viabilité



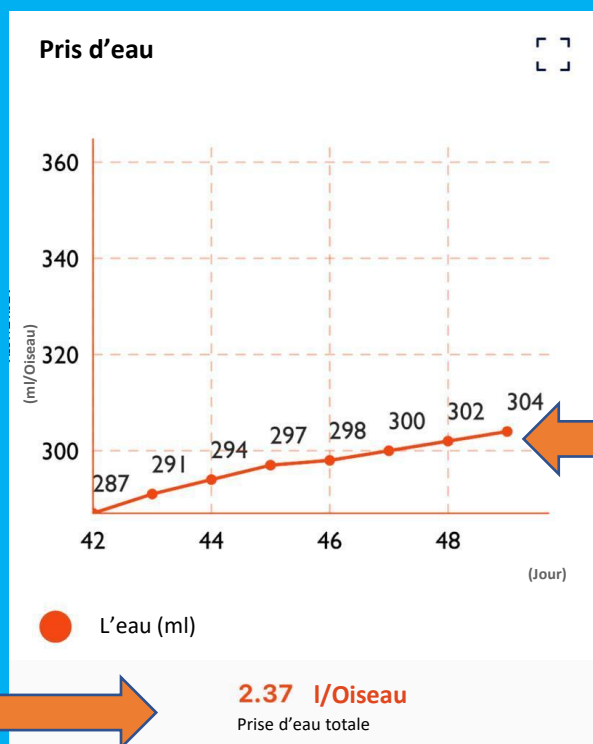
Pourcentage d'oiseaux décédés

Nombre d'oiseaux vivants

Nombre d'oiseaux vendus

Nombre d'oiseaux décédés

Consommation d'eau



Consommation d'eau ce jour-là en ml / oiseau

Consommation totale d'eau par oiseau pendant la période sélectionnée

Analyse du troupeau

Production d'œufs



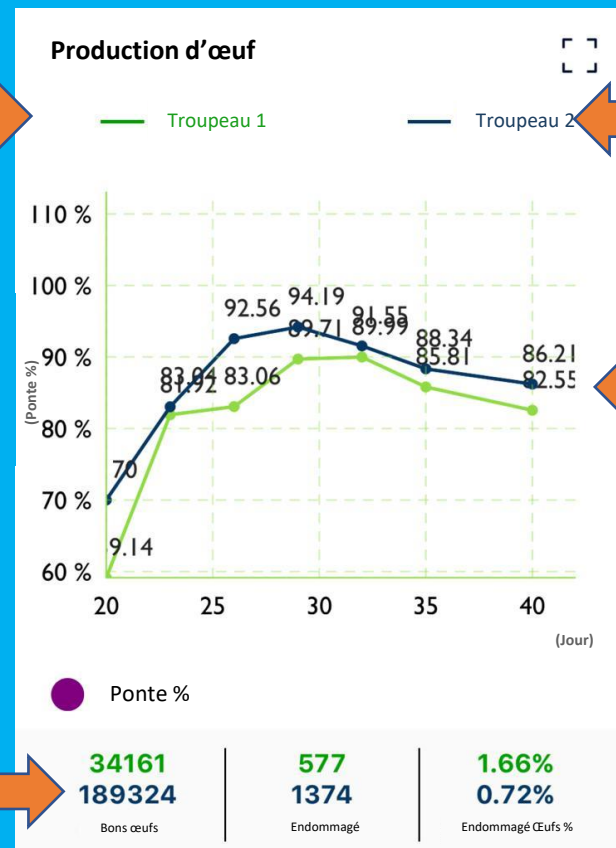
Nombre d'œufs de bonne qualité collectés pendant cette période

Pourcentage de ponte pour cette journée

Pourcentage d'œufs endommagés

Nombre d'œufs endommagés

Troupeau comparé



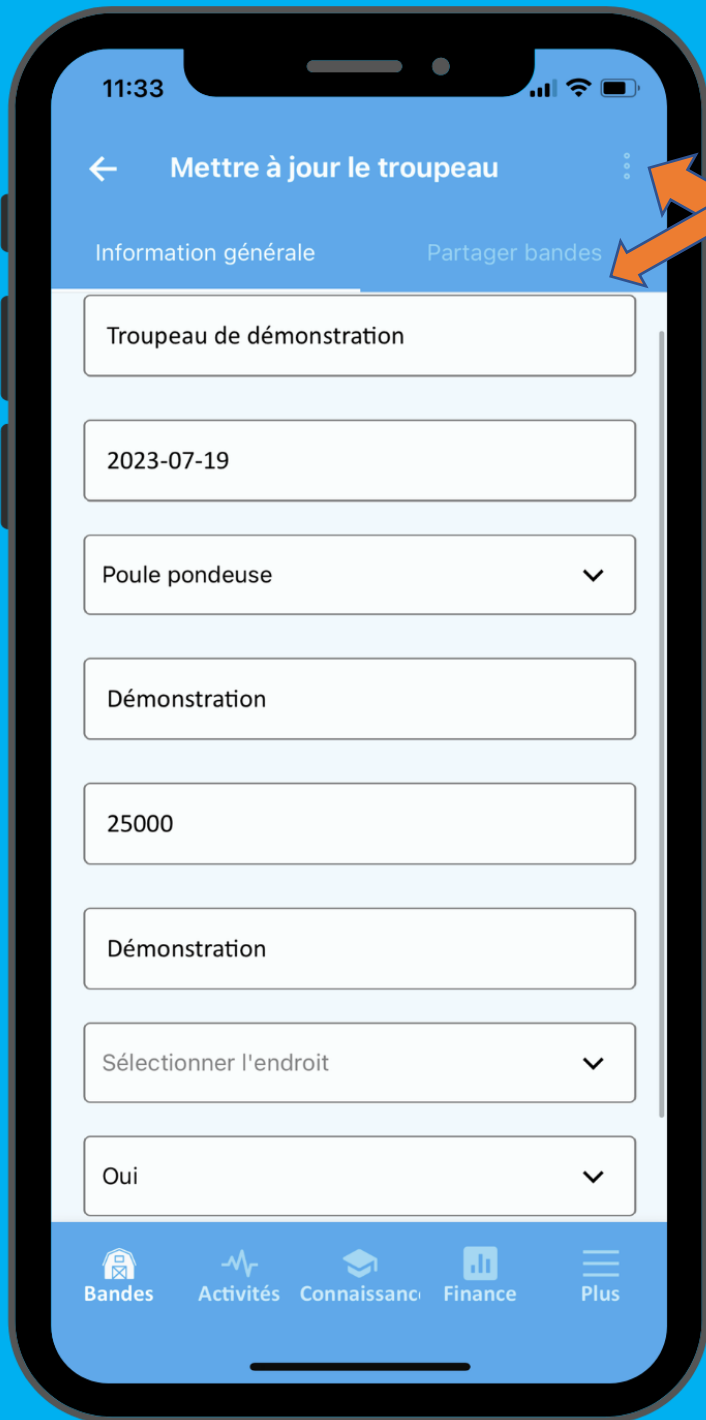
Troupeaux d'origine lors de la comparaison des troupeaux

Troupeau de comparaison


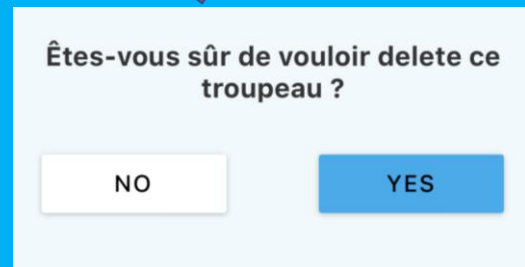
Différences de performances au fil du temps

Différences dans les chiffres de production

Paramètres du troupeau

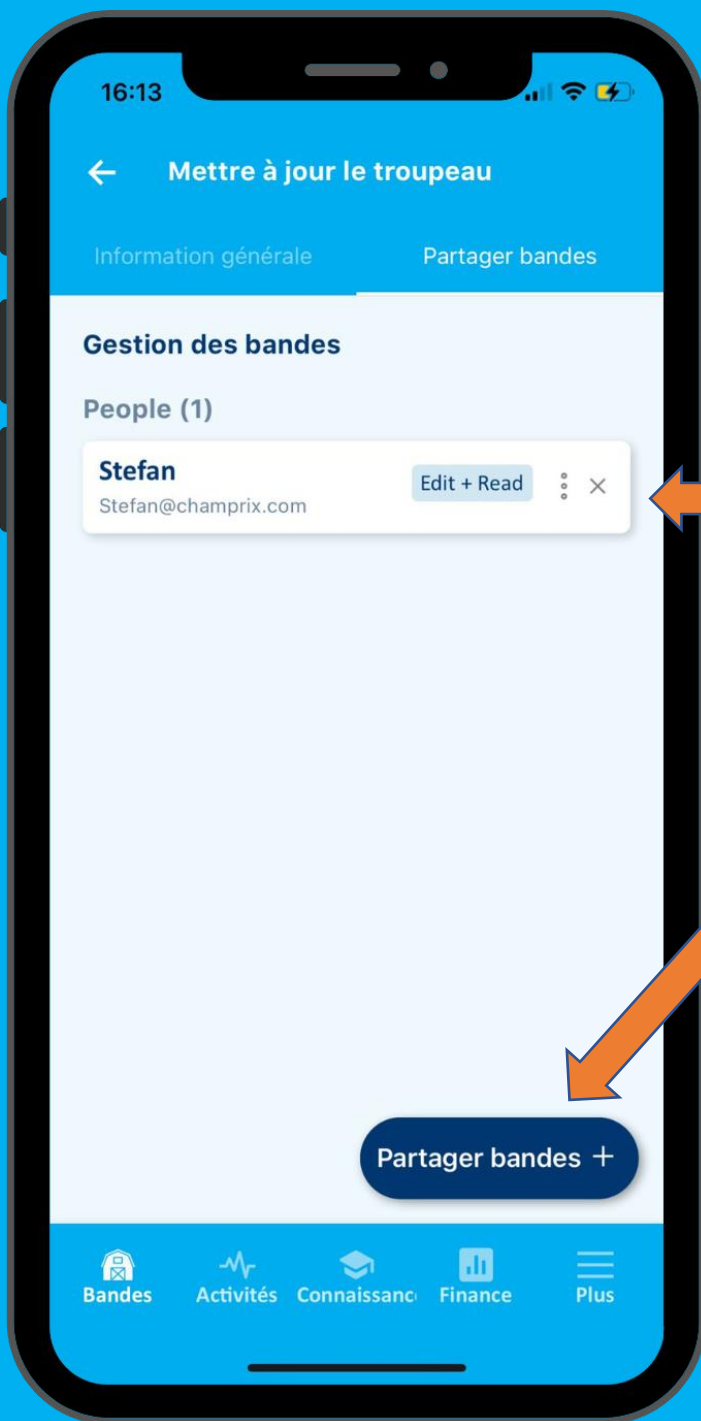


Partager le troupeau (Page 12)



Sélectionnez la date à laquelle vous avez vendu les derniers oiseaux de ce troupeau

Partager le troupeau



Modifier / supprimer un utilisateur du troupeau

Ajouter un utilisateur

Vous ne pouvez insérer que des comptes 123Poultry. Insérez email et numéros de téléphone

Worker

Email/Phone number

ANNULER AJOUTER

Saisissez l'adresse e-mail ou le numéro de téléphone d'un **autre utilisateur de 123POULTRY.**

Sélectionnez le rôle de l'utilisateur

Email/Phone number

Worker (Edit + R)

ANNULER Visiteur (Read O)

cancel

Droits de modifier et de lire les données pour ce troupeau spécifique. Impossible de supprimer le troupeau.

Droit de lire les données. Impossible de modifier les données.

Journal d'activité

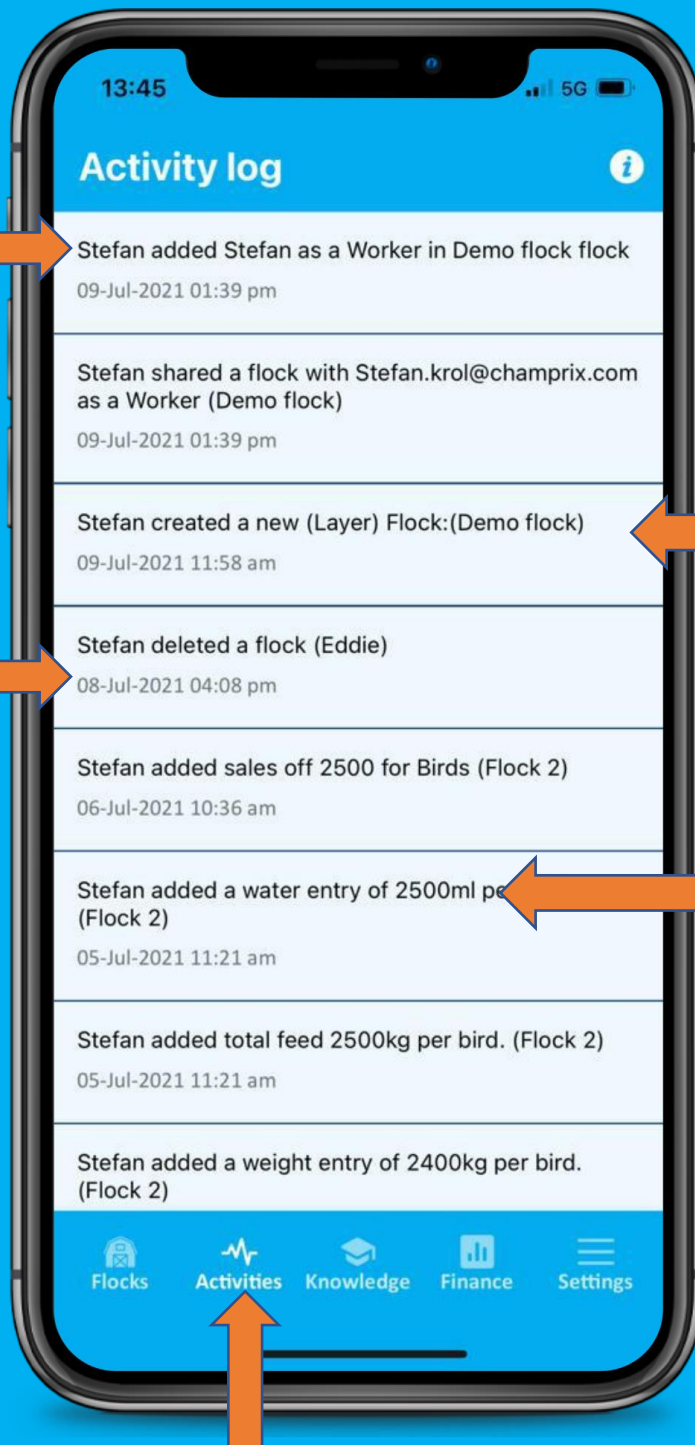
Nom de la personne ayant effectué l'action

Date de l'activité

Nom spécifique du troupeau

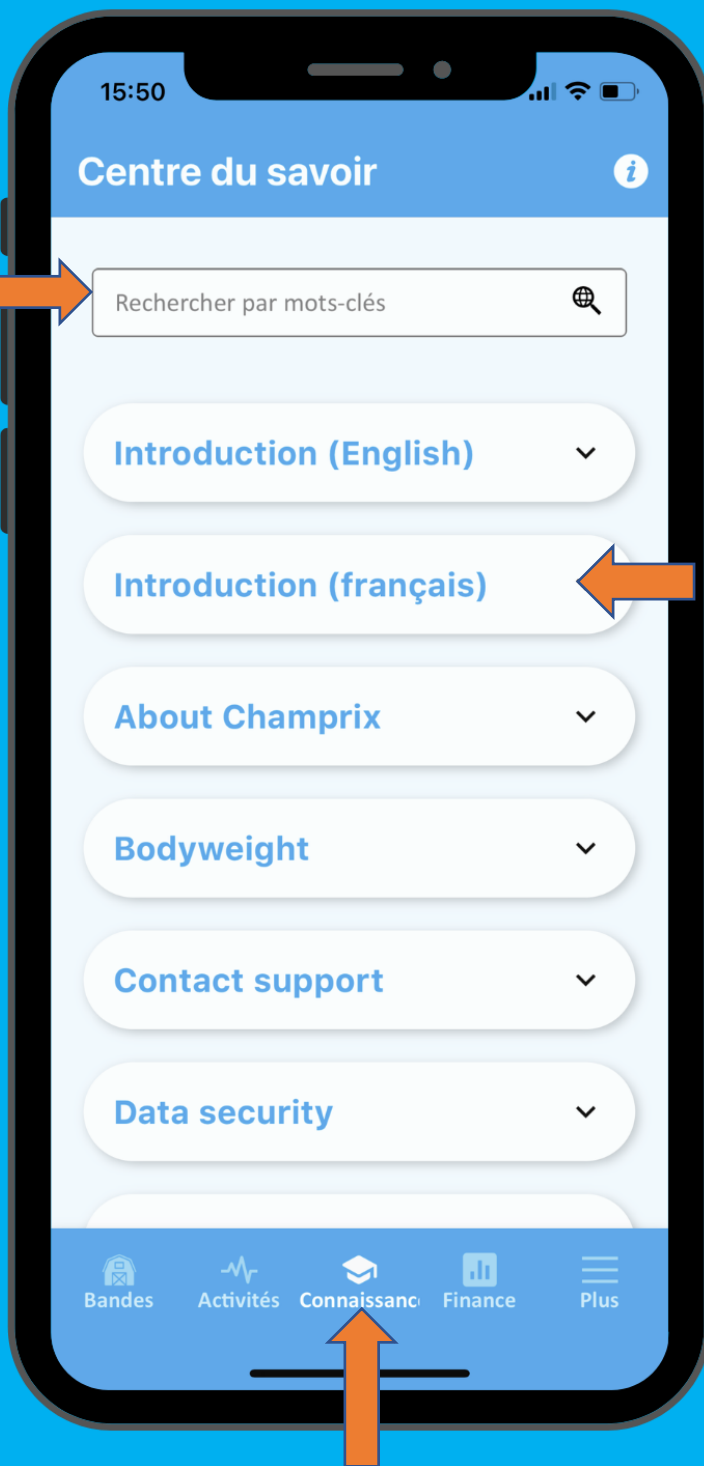
Montant ajouté

Onglet Activités



Centre de connaissances Champrix

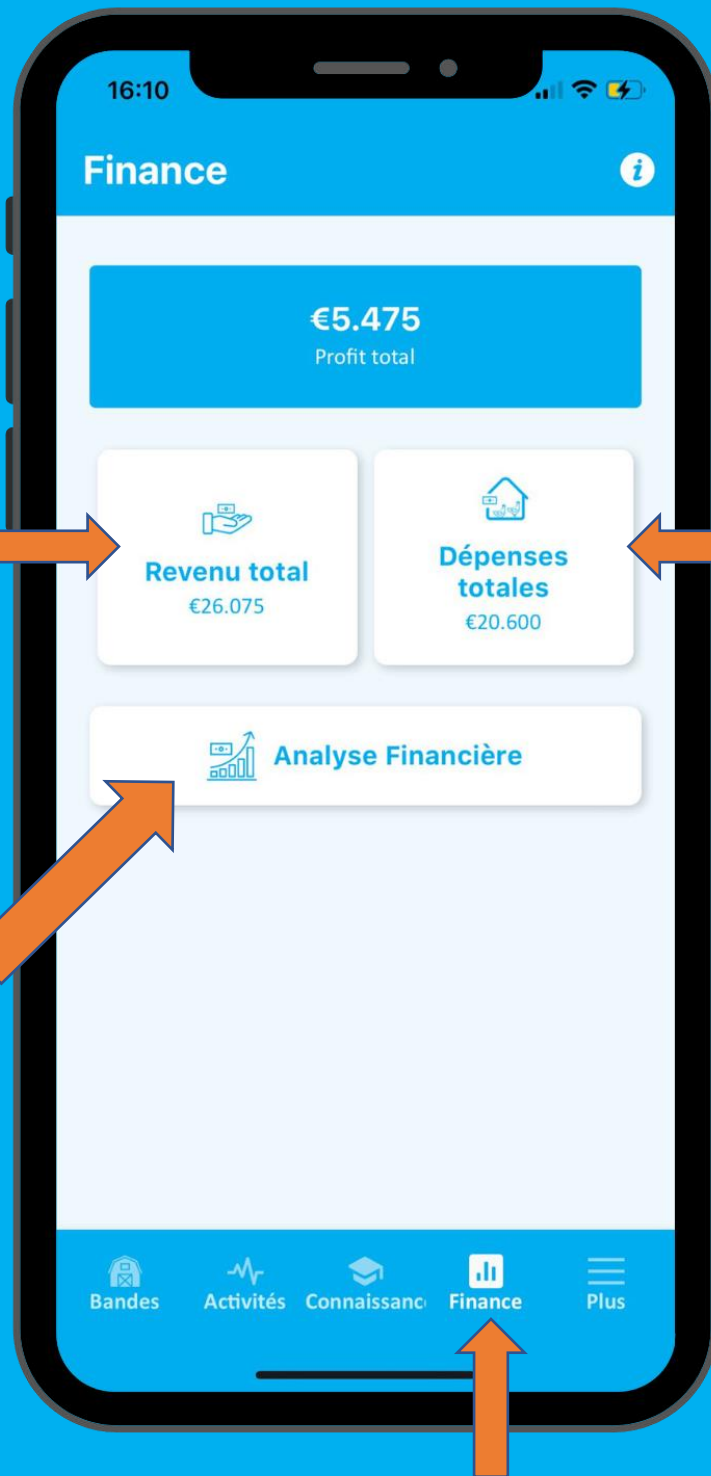
Rechercher
un mot
spécifique



Cliquez
pour
dérouler

Onglet Connaissances

Finances



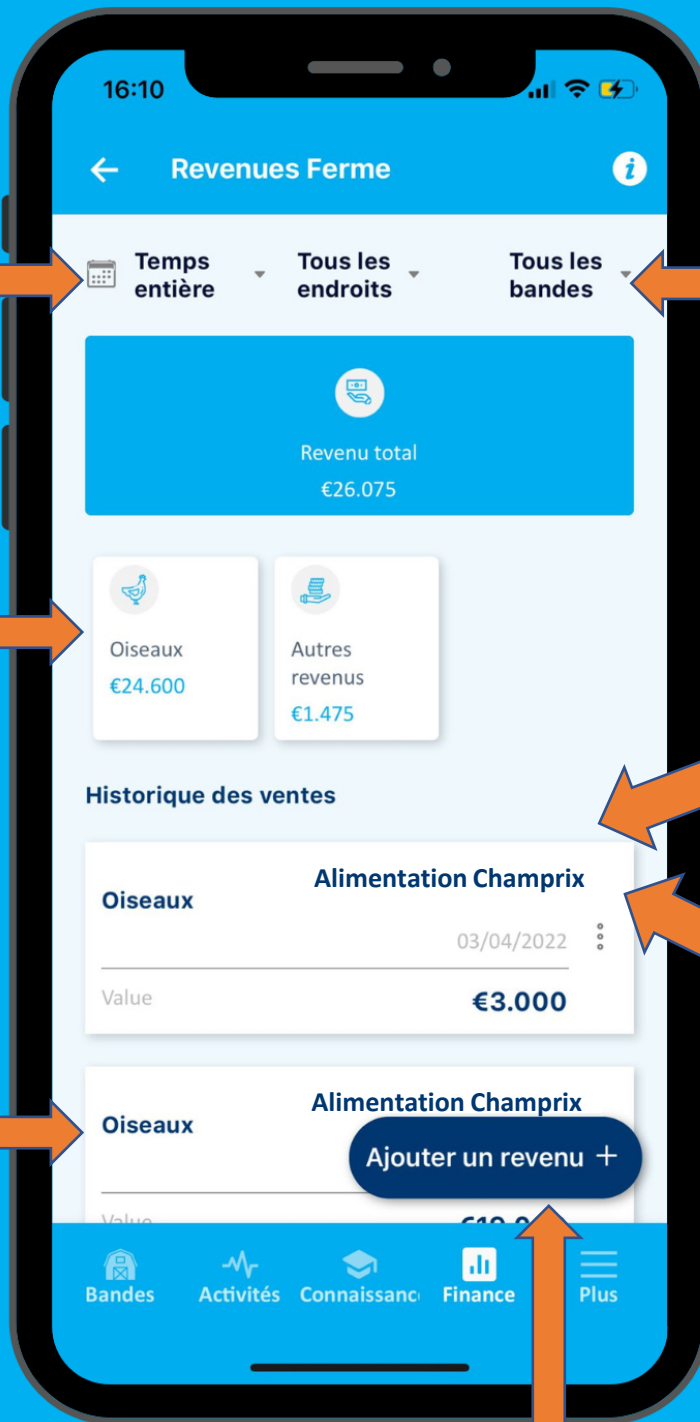
Ajouter un
revenu
(Page 16)

Ajouter une
dépense
(Page 18)

Analyse
des
finances
(Page 21)

Onglet Finances

Revenus



Sélectionner la période

Sélectionner un troupeau spécifique

Montant gagné par type

Attribué à ce troupeau

Modifier / supprimer les revenus

Ventes enregistrées

Ajouter un revenu

Ajouter un revenu

La sélection d'un troupeau n'est pas obligatoire. Il s'agira alors d'un revenu non alloué.

Sélectionner la date

2023-07-18

Sélectionner le type de revenu

Sélectionner bande

Type

Sélectionner un troupeau spécifique

Montant gagné

Entrer le montant total gagné

Sélectionner l'endroit

Ajouter une remarque (facultatif)

Remarques

ANNULER

GARDER

Oiseaux

type Oeufs

Autres revenus

montant gagné

cancel

Aperçu des dépenses

The image shows a smartphone screen with the following elements:

- Header:** "Dépenses Ferme" with a back arrow and an info icon.
- Filters:** Three dropdown menus: "Temps entière", "Tous les endroits", and "Tous les bandes".
- Total Card:** "Dépenses totales €20.600".
- Expense Categories:** A grid of cards for "Autre" (€3.500), "Employés" (€1.250), "Aliments" (€7.950), "Fournitures vétérinaires" (€1.850), and "Poussins d'un jour" (€6.250).
- Historique des dépenses:** A list showing "Dépenses non allouées" for "Autre" on "03/04/2022" with a value of "€250". A "Ajouter une dépense +" button is at the bottom of the list.
- Bottom Navigation Bar:** Icons for "Bandes", "Activités", "Connaissanc", "Finance", and "Plus".

Annotations with arrows pointing to the screen:

- Sélectionner la période** (points to the "Temps entière" filter)
- Sélectionner pour examiner un troupeau spécifique** (points to the "Tous les bandes" filter)
- Montant dépensé par type** (points to the category cards)
- Appuyez longuement pour supprimer un type de dépense** (points to the "Fournitures vétérinaires" card)
- Non attribué à un troupeau spécifique** (points to the "Dépenses non allouées" entry in the history)
- Modifier / supprimer les dépenses** (points to the three-dot menu icon next to the "Dépenses non allouées" entry)
- Ajouter une dépense** (points to the "Ajouter une dépense +" button)

Bottom text: Les types de dépenses supprimés seront ajoutés à la catégorie des "autres dépenses"

Ajouter une dépense

La sélection d'un troupeau n'est pas obligatoire. Elle apparaîtra alors comme une dépense non allouée.

Sélectionner la date

Sélectionner le type de dépense

Sélectionner un troupeau spécifique

Indiquer le montant total dépensé

Ajouter une remarque (facultatif)

The screenshot shows the 'Dépenses Ferme' app interface. At the top, there are filters for 'Temps entière', 'Tous les endroits', and 'Tous les bandes'. The main form contains the following fields: a date field with '2023-07-18', a 'Sélectionner bande' dropdown menu, a 'Type' dropdown menu, a 'Montant du coût' text input, a 'Remarques' text input, a 'Quantité' text input, and a 'Sélectionner l'endroit' dropdown menu. At the bottom, there are two buttons: 'ANNULER' and 'GARDER'. Orange arrows point from the text labels to the corresponding fields in the form.

Créer des types de dépenses personnalisés

This screenshot shows a dropdown menu for selecting a band. The options listed are: 'Aliments', 'Employés', 'Fournitures vétérinaires', 'Poussins d'un jour', 'Autre', and 'Ajoutez nouveau sujet'. A 'cancel' button is visible at the bottom.

This screenshot shows a dialog box for creating a new expense type. It features a text input field containing 'New Type', an 'ANNULER' button, and an 'ADD' button.

Analyse financière

Sélectionner la période

Sélectionner les troupeaux

Votre revenu total

Vos dépenses totales

Défilez vers le bas pour l'analyse financière

Télécharger l'aperçu PDF

16:11

Analyse Financière

entière endroits bandes

€5.475
Profit total

Revenu total
€26.075

Dépenses totales
€20.600

LE REVENU	Le total	Par oiseau ajouté
Oiseaux	€24.600	€2,46
Oeufs	€0	€0
Autres	€1.475	€0,14
Le total	€26.075	€2,60

LES DÉPENSES

Le total Par oiseau ajouté

Bandes Activités Connaissanc Finance Plus

Analyse financière

Analyse des revenus

LE REVENU	Le total	Par oiseau ajouté
Oiseaux	€150.364	€1,70
Œufs	€118.522,54	€1,34
Autre	€11.196,3	€0,12
Le total	€280.082,84	€3,17

Catégorie de revenu

Revenu total de la catégorie

Revenu par oiseau

Revenu total par oiseau

Revenu total

Analyse des dépenses

LES DÉPENSES	Le total	Par oiseau ajouté
Poussins d'un jour	€6.250	€1,25
Energy	€500	€0,1
Aliments	€7.950	€1,59
Employés	€1.250	€0,25
Autre	€2.750	€0,55
Fournitures vétérinaires	€1.650	€0,33
Le total	€20.350	€4,07

Catégorie de dépenses

Total des dépenses par oiseau

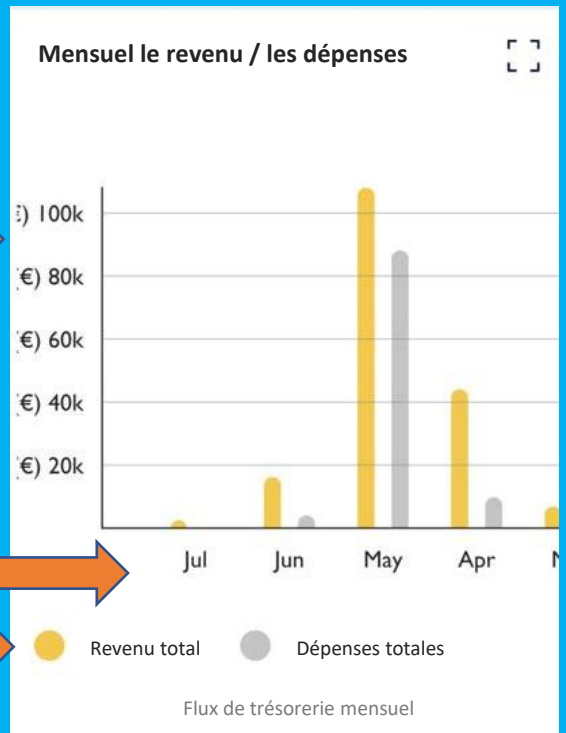
Total calculé

Total des dépenses

Analyse financière

Revenus/dépenses mensuels

Montant dans
votre devise



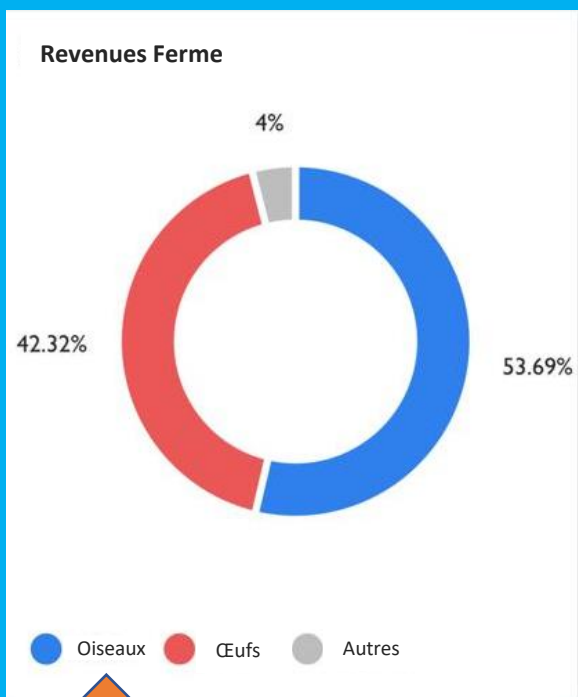
Mois



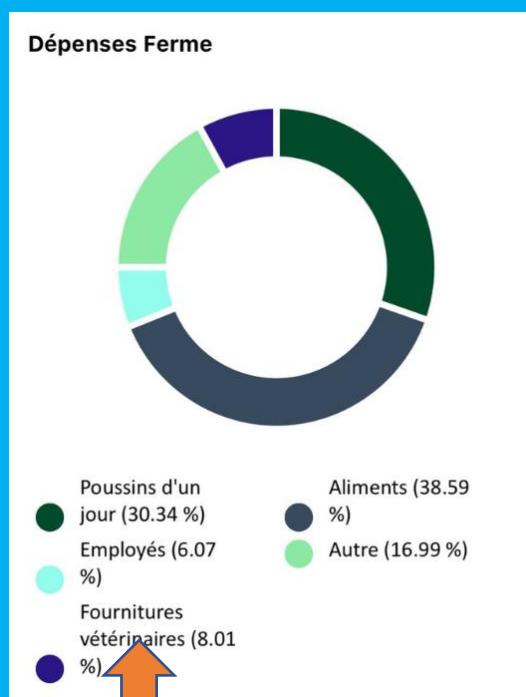
Revenus/
dépenses



Revenus/dépenses en pourcentages



Type de
revenus



Types de
dépenses +
part en %

Paramètres



Modifier les paramètres de données

Nombre d'œufs dans une plaquette complète

Plus d'informations sur Champrix

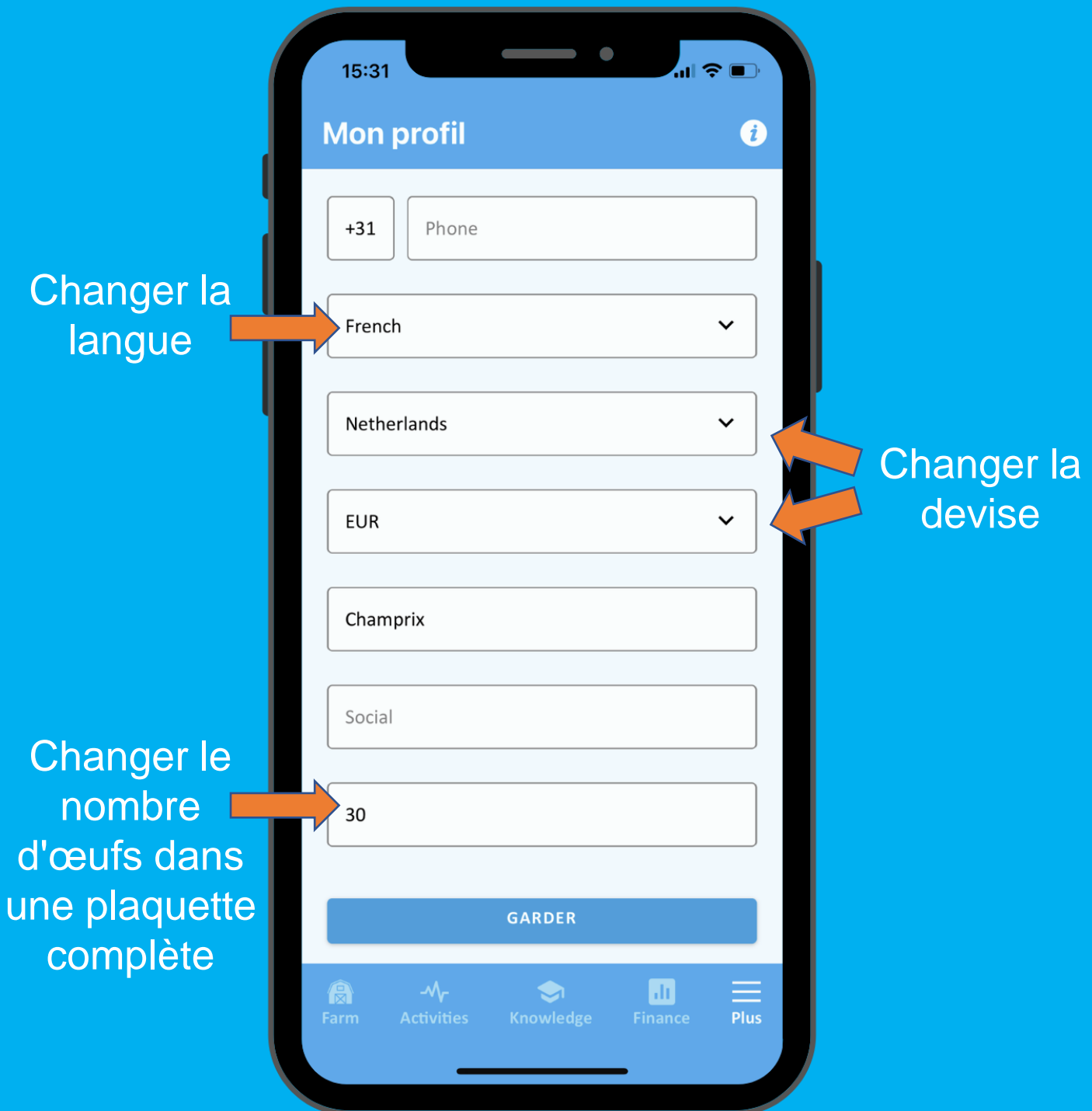
Modifier les paramètres du profil

Ajouter des notifications push

Contacter le centre d'aide

Partagez le lien vers 123POULTRY dans le logiciel avec tous ceux que vous pensez pouvoir en avoir besoin !

Paramètres du profil



Notifications Push

Configurer les notifications push vous aidera à suivre les résultats de votre exploitation agricole !

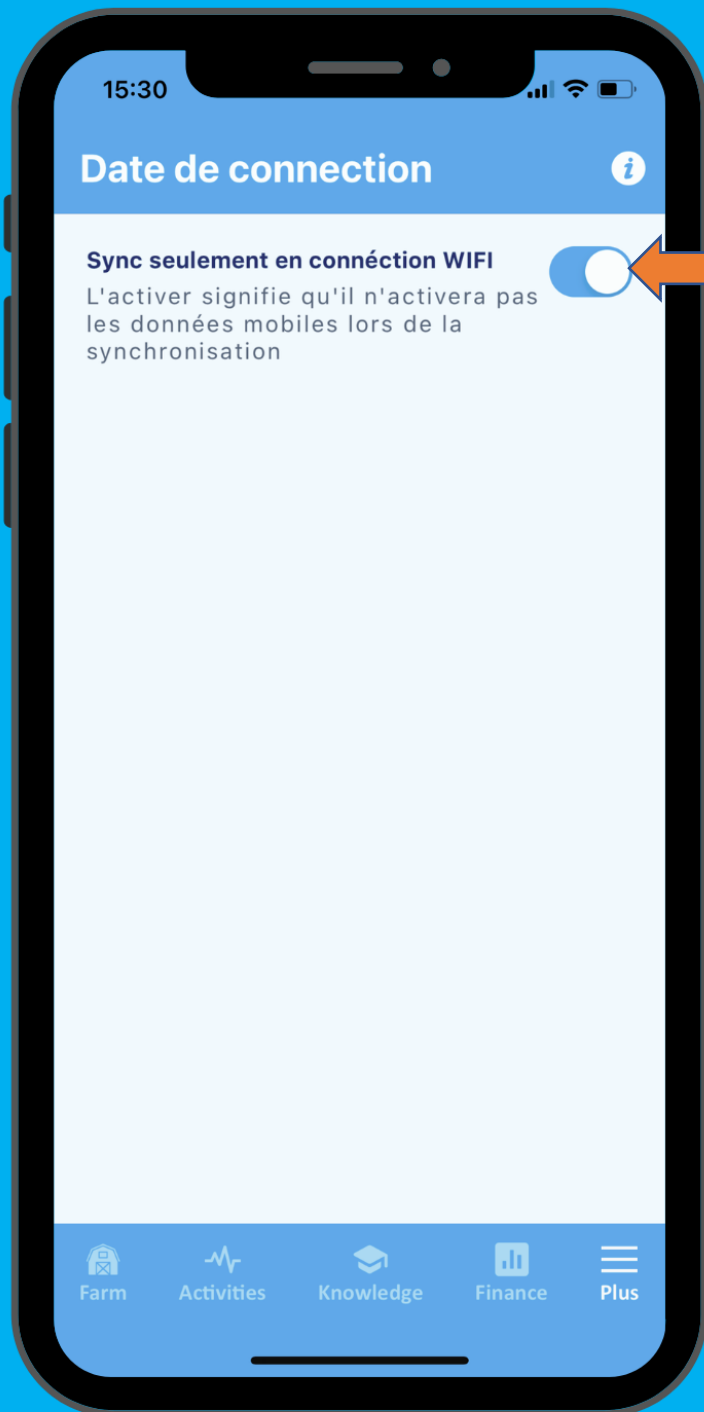
The image shows a smartphone screen with the following elements:

- Time: 15:31
- Header: Activer les notifications (with an info icon)
- Section: Recevoir des rappels tous les jours (with a toggle switch that is turned on)
- Time selection: 15:31 (in a grey box)
- Section: Rappels hebdomadaires (with a toggle switch that is turned on)
- Day selection: M, T, W, T, F, S, S (where M and S are highlighted with blue circles)
- Bottom navigation bar: Farm, Activities, Knowledge, Finance, Plus

Instructional arrows point to the following elements:

- Left side: "Définir l'heure du rappel" points to the 15:31 time selection box.
- Left side: "Sélectionnez tous les jours où vous souhaitez recevoir des rappels" points to the day selection row (M, T, W, T, F, S, S).
- Right side: "Activer les rappels quotidiens" points to the toggle switch for "Recevoir des rappels tous les jours".
- Right side: "Activer les rappels hebdomadaires" points to the toggle switch for "Rappels hebdomadaires".

Connexion aux données



Uniquement
WIFI

L'utilisation des données de l'application est minimale. Activez ce bouton pour n'utiliser que le WIFI pour télécharger/envoyer des données.

Contacter le centre d'aide

The image shows a smartphone screen with a form titled "Contact assistance". The form contains the following fields and instructions:

- Header: "Contact assistance" with an information icon.
- Text: "Laissez-nous savoir comment nous pouvons vous aider! Besoin d'aide ? Envoyez-nous un e-mail. Nous vous revenons dans les 48 heures."
- Form fields:
 - Name: "Dyoni" (labeled "Votre nom").
 - Email: "Dyoni.van.der.leest@champrix.com" (labeled "Votre adresse mail est nécessaire pour le contact").
 - Phone: "+31(0)850640500" (labeled "Votre numéro de téléphone (facultatif)").
 - Message: "Envoyez-nous un message !" (labeled "Saisissez votre question ou suggestion d'amélioration").
- Button: "ENVOYER" (labeled with an arrow pointing to it).

The bottom of the screen shows a navigation bar with icons for "Farm", "Activities", "Knowledge", "Finance", and "Plus".

Grâce à vos commentaires et/ou questions, nous pourrons encore améliorer l'application !